

























# Produktkonfiguration

<b>Muskuläre Schmerzen im Lendenwirbelsäulenbereich</b> Allgemeiner unidentifizierbarer Schmerzzustand	Formfit® Back VS	
<b>Leichte Lumboischialgie</b> Beginnender Schmerz im LWS-Bereich mit Ausstrahlung ins Bein	Formfit® Back VS	
<b>Lumbosakralsyndrom</b> Schmerzen der lumbosakralen Wirbelsäule	Formfit® Back VS oder Formfit® Pro Back	 oder 
<b>Lumbalgie</b> Chronische / akute Schmerzen im LWS-Bereich	Formfit® Pro Back	
<b>Degenerativen Gelenkerkrankungen</b> z. B. Arthrose Facettengelenke	Formfit® Pro Back	
<b>Spinalkanalstenose ohne Parese</b> Verengung des Spinalkanals ohne Teillähmungserscheinungen	Miami LSO™ Light	
<b>Spondylolisthese, Grad I, mit Lumbalgie</b> Wirbelgleiten mit Schmerzsymptomen im LWS-Bereich	Miami LSO™ Light	
<b>Mittelgradige lumbale Deformität</b> z.B. Flachrücken	Miami LSO™ Light	
<b>Bandscheibenvorfall / kleiner bis mittelgroßer Prolaps</b>	Miami LSO™ Light	
<b>Mittelschwere Lumboischialgie bei Bandscheibenprotrusionen / Prolaps</b> Schmerz im LWS-Bereich mit Ausstrahlen ins Bein	Miami LSO™ Light oder Miami LSO™	 oder 
<b>Mittelschweres Lumbalsyndrom</b> Reizung / Entzündung der Nervenwurzel	Miami LSO™ Light oder Miami LSO™	 oder 
<b>Schwerste Lumboischialgie ohne absolute OP-Indikation</b> Schmerz im LWS-Bereich mit Ausstrahlen ins Bein	Miami LSO™ Light oder Miami LSO™	 oder 
<b>Schwerstes Lumbalsyndrom (konservativ therapieresistent)</b> Reizung / Entzündung der Nervenwurzel	Miami LSO™ Light oder Miami LSO™	 oder 
<b>Spondylolisthese mit schweren Lumboischialgien</b> schweres Wirbelgleiten mit ins Bein ausstrahlendem Schmerz	Miami LSO™	
<b>Schwere lumbale Deformität mit Hypermobilität bei Facettensyndrom / Arthrose</b> z.B. extremes Hohlkreuz	Miami LSO™	
<b>Zustand nach Wirbelsäulen-OP (unspezifisch)</b>	Miami LSO™	
<b>Zustand nach Wirbelsäulen-OP, z.B.</b> <ul style="list-style-type: none"> <li>• Fusion dorso-ventral (Verblockung von Wirbelkörpern)</li> <li>• Fusion dorso-lateral (Verblockung von Wirbelkörpern)</li> <li>• Spinalkanaldekompensation (operative Entlastung / Weitung des Spinalkanals)</li> <li>• Brustwirbelsäulen-OP mit großem Prolaps (BS-OP mit großer Öffnung / Postoperativ)</li> </ul>	Miami LSO™	 oder 
<b>Lumbale Instabilität</b>	Miami LSO™	
<b>Spinalkanalstenosen mit Paresen und OP-Kontraindikation</b> Verengung des Spinalkanals mit Teillähmungserscheinungen – ohne OP-Möglichkeit	Miami LSO™	